


Thüringer Landesamt für Statistik

D12 - m 10/94

Statistischer Bericht

Gewerbeanzeigen
in Thüringen
Oktober 1994



Bestell - Nr. 04 102

Nachdruck - auch auszugsweise -
nur mit Quellenangabe gestattet

Inhaltsverzeichnis

	Seite
Vorbemerkungen	3
 Tabellen	
1. Gewerbeanzeigen im Oktober 1994 nach dem Grund der Meldung und nach Kreisen	5
2. Gewerbeanzeigen vom 1.1. - 31.10.1994 nach dem Grund der Meldung und nach Kreisen	6
3. Gewerbeanmeldungen und -abmeldungen im Oktober 1994 nach der Art des Betriebes und nach Kreisen	7
4. Gewerbeanmeldungen und -abmeldungen vom 1.1. - 31.10.1994 nach der Art des Betriebes und nach Kreisen	8
5. Neuerrichtungen und vollständige Aufgaben von Betrieben im Oktober 1994 nach der Art des Betriebes und nach Kreisen	9
6. Neuerrichtungen und vollständige Aufgaben von Betrieben vom 1.1. - 31.10.1994 nach der Art des Betriebes und nach Kreisen	10
7. Saldo der Gewerbean- und -abmeldungen im Oktober 1994 nach der Art des Betriebes und nach Kreisen	11
8. Saldo der Gewerbean- und -abmeldungen vom 1.1. - 31.10.1994 nach der Art des Betriebes und nach Kreisen	12
9. Neuerrichtungen von Betrieben im Oktober 1994 nach dem Selbständigkeitsgrad, der Rechtsform und nach Kreisen	13
10. Neuerrichtungen von Betrieben vom 1.1. - 31.10.1994 nach dem Selbständigkeitsgrad, der Rechtsform und nach Kreisen	14
11. Vollständige Aufgaben von Betrieben im Oktober 1994 nach dem Selbständigkeitsgrad, der Rechtsform und nach Kreisen	15
12. Vollständige Aufgaben von Betrieben vom 1.1. - 31.10.1994 nach dem Selbständigkeitsgrad, der Rechtsform und nach Kreisen	16
13. Neuerrichtungen von Betrieben im Oktober 1994 nach dem Selbständigkeitsgrad, der Rechtsform und nach Wirtschaftszweigen	17
14. Neuerrichtungen von Betrieben vom 1.1. - 31.10.1994 nach dem Selbständigkeitsgrad, der Rechtsform und nach Wirtschaftszweigen	18

15. Vollständige Aufgaben von Betrieben im Oktober 1994 nach dem Selbständigkeitsgrad, der Rechtsform und nach Wirtschaftszweigen	19
16. Vollständige Aufgaben von Betrieben vom 1.1. - 31.10.1994 nach dem Selbständigkeitsgrad, der Rechtsform und nach Wirtschaftszweigen	20
17. Saldo der Neuerrichtungen und vollständigen Aufgaben von Betrieben im Oktober 1994 nach dem Selbständigkeitsgrad, der Rechtsform und nach Wirtschaftszweigen	21
18. Saldo der Neuerrichtungen und vollständigen Aufgaben von Betrieben vom 1.1. - 31.10.1994 nach dem Selbständigkeitsgrad, der Rechtsform und nach Wirtschaftszweigen	22
19. Gewerbeanmeldungen und -abmeldungen von Januar 1992 bis Oktober 1994 nach der Art des Betriebes	23
20. Neuerrichtungen und vollständige Aufgaben von Betrieben von Januar 1992 bis Oktober 1994 nach der Art des Betriebes	24
21. Gewerbeanmeldungen und -abmeldungen 1990 bis 1994	25

Grafiken

1. Gewerbeanzeigen von Januar 1992 bis Oktober 1994	26
2. Gewerbeanzeigen vom 1.1.1994 bis 31.10.1994 nach dem Grund der Meldung	27
3. Anteile der Betriebsarten an den Gewerbeanzeigen vom 1.1.1994 bis 31.10.1994	28
4. Gewerbeanzeigen vom 1.1.1994 bis 31.10.1994 nach Kreisen	29

Vorbemerkungen

Rechtsgrundlage und Erhebungsbereich

Die Gewerbeanzeigenstatistik wird als Geschäftsstatistik auf der Grundlage des § 6 Abs. 1 des Thüringer Statistikgesetzes vom 21.7.1992 durchgeführt.

Die Gewerbeanzeigenstatistik basiert auf den durch die Gewerbeämter übergebenen Anzeigen (Gewerbean-, -um- und -abmeldungen).

Die Anzeigepflicht beim Gewerbeamt besteht nach den §§ 14 und 55c der Gewerbeordnung für das Betreiben eines Gewerbes bzw. für selbständige Gewerbetreibende. Für diese Begriffe gelten die allgemeinen gewerberechtlichen Grundsätze.

Ausgenommen sind insbesondere die Urproduktion (z. B. nichtgewerbliche Unternehmen der Land- und Forstwirtschaft), freie Berufe im Sinne des Gewerberechts (z.B. freie wissenschaftliche, künstlerische oder schriftstellerische Tätigkeiten), die bloße Verwaltung eigenen Vermögens (z. B. eines Miethauses) sowie generell verbotene Tätigkeiten (z.B. Hehlerei).

Begriffserläuterungen

Gewerbeanmeldung

Ein Gewerbe ist anzumelden bei der Neuerrichtung eines Betriebes, einer Zweigniederlassung oder einer unselbständigen Zweigstelle sowie bei der Übernahme eines bereits bestehenden Betriebes durch einen anderen Gewerbetreibenden. Auch die Verlegung eines Betriebes aus dem Bereich einer Meldebehörde in den einer anderen zählt bei der Anmeldebehörde als Neuerrichtung.

Gewerbeabmeldung

Ein Gewerbe ist abzumelden bei der vollständigen Aufgabe eines Betriebes, einer Zweigniederlassung oder einer unselbständigen Zweigstelle, der Verlegung in einen anderen Meldebezirk oder der Aufgabe eines Teils der im Meldebezirk angemeldeten Tätigkeiten, wenn dabei zugleich eine Zweigniederlassung oder unselbständige Zweigstelle aufgegeben wird (teilweise Aufgabe). Zu den Gewerbeabmeldungen zählt auch die Aufgabe eines weiterhin bestehenden Betriebes (Eigentümerwechsel).

Gewerbeummeldung

Ein Gewerbe ist umzumelden beim Wechsel des Gegenstandes des Gewerbes, der Ausdehnung des Gewerbes auf Waren und Leistungen, die im angemeldeten Gewerbe nicht geschäftsüblich sind, oder bei der Verlegung eines Gewerbebetriebes innerhalb des Bereichs des Meldebezirks, bei dem die Anmeldung erfolgte.

Zweigniederlassung

Eine Zweigniederlassung im Sinne des § 14 Abs. 1 Satz 1 GewO kann entsprechend dem handelsrechtlichen Begriff der Zweigniederlassung (§ 13 HGB) dann angenommen werden, wenn ein Betrieb mit selbständiger Organisation, selbständigen Betriebsmitteln und gesonderter Buchführung besteht, dessen Leiter Geschäfte selbständig abzuschließen und durchzuführen befugt ist.

Unselbständige Zweigstellen

Unselbständige Zweigstellen im Sinne des § 14 Abs. 1 Satz 1 GewO sind feste örtliche Anlagen oder Einrichtungen, die der Ausübung eines stehenden Gewerbes dienen (z. B. ein Auslieferungslager).

Personengesellschaften

Bei den Personengesellschaften sind alle geschäftsführungsberechtigten Gesellschafter die Gewerbetreibenden, nicht dagegen die Personengesellschaften als solche, weil diese keine eigene Rechtspersönlichkeit besitzen.

Zu den Personengesellschaften gehören u. a. die Gesellschaft des bürgerlichen Rechts (GBR), die Offene Handelsgesellschaft (OHG) sowie die Kommanditgesellschaft (KG).

Juristische Personen

Dabei handelt es sich z. B. um die Gesellschaft mit beschränkter Haftung (GmbH), die Aktiengesellschaft (AG), eine eingetragene Genossenschaft oder einen eingetragenen Verein.

Zeichenerklärung

- nichts vorhanden (genau Null)
- . Zahlenwert unbekannt oder geheimzuhalten

1. Gewerbeanzeigen im Oktober 1994 nach dem Grund der Meldung und nach Kreisen

Kreisfreie Stadt Landkreis Land	Anmel- dungen	Davon		Abmel- dungen	Davon			Ummel- dungen	Davon		
		Neuer- rich- tungen	Über- nahmen bereits beste- hender Betriebe		voll- ständige Aufgaben	teil- weise Aufgaben	Aufgaben weiterhin beste- hender Betriebe		Änderung der Be- triebs- tätigkeit	Erwei- terung der Be- triebs- tätigkeit	Ver- legung des Betriebes
Stadt Erfurt	116	104	12	112	88	11	13	50	1	20	29
Stadt Gera	102	90	12	72	65	3	4	43	4	22	17
Stadt Jena	106	89	17	54	40	5	9	33	4	12	17
Stadt Suhl	69	60	9	36	24	2	10	16	4	8	4
Stadt Weimar	24	22	2	14	10	2	2	8	-	2	6
Eichsfeld	64	55	9	40	31	3	6	13	-	6	7
Nordhausen	44	38	6	35	26	4	5	16	-	11	5
Wartburgkreis	157	135	22	111	81	10	20	56	12	24	20
Unstrut-Hainich-Kreis	60	52	8	36	28	2	6	30	1	15	14
Kyffhäuserkreis	89	75	14	73	53	7	13	22	1	13	8
Schmalkalden-Meiningen	146	119	27	106	84	5	17	46	7	21	18
Gotha	77	68	9	64	53	2	9	31	2	17	12
Sömmerda	33	31	2	31	28	-	3	12	2	6	4
Hildburghausen	49	43	6	34	25	4	5	14	2	7	5
Ilm-Kreis	131	116	15	89	76	6	7	38	6	10	22
Weimar-Land	42	37	5	16	14	-	2	5	-	1	4
Sonneberg	58	48	10	39	29	1	9	23	2	13	8
Schwarza-Kreis	132	112	20	71	46	5	20	17	3	10	4
Holzlandkreis	67	60	7	30	17	8	5	10	1	4	5
Saale-Orla-Kreis	81	65	16	61	40	12	9	12	1	4	7
Greiz	99	81	18	78	56	7	15	32	3	21	8
Altenburg	93	74	19	71	49	11	11	51	6	29	16
Thüringen	1 839	1 574	265	1 273	963	110	200	578	62	276	240
davon											
kreisfreie Städte	417	365	52	288	227	23	38	150	13	64	73
Landkreise	1 422	1 209	213	985	736	87	162	428	49	212	167

2. Gewerbeanzeigen vom 1.1. - 31.10.1994 nach dem Grund der Meldung und nach Kreisen

Kreisfreie Stadt Landkreis Land	Anmel- dungen	Davon		Abmel- dungen	Davon			Ummel- dungen	Davon		
		Neuer- rich- tungen	Über- nahmen bereits beste- hender Betriebe		voll- ständige Aufgaben	teil- weise Aufgaben	Aufgaben weiterhin beste- hender Betriebe		Änderung der Be- triebs- tätigkeit	Erwei- terung der Be- triebs- tätigkeit	Ver- legung des Betriebes
Stadt Erfurt	2 191	1 965	226	1 605	1 200	221	184	711	5	343	363
Stadt Gera	1 136	1 010	126	837	669	96	72	464	106	176	182
Stadt Jena	964	821	143	623	484	53	86	400	50	207	143
Stadt Suhl	590	517	73	437	366	17	54	171	33	78	60
Stadt Weimar	478	420	58	401	305	41	55	210	4	95	111
Eichsfeld	869	711	158	619	410	73	136	206	21	119	66
Nordhausen	767	648	119	632	465	61	106	265	25	158	82
Wartburgkreis	1 798	1 507	291	1 332	958	109	265	547	61	280	206
Unstrut-Hainich-Kreis	965	786	179	769	562	64	143	318	36	155	127
Kyffhäuserkreis	823	649	174	618	454	52	112	188	7	122	59
Schmalkalden-Meiningen	1 529	1 280	249	1 096	835	79	182	491	81	270	140
Gotha	1 297	1 107	190	931	654	76	201	438	33	249	156
Sömmerda	655	561	94	464	345	39	80	198	19	130	49
Hildburghausen	608	487	121	518	375	49	94	186	19	123	44
Ilm-Kreis	1 285	1 075	210	1 166	874	128	164	437	116	162	159
Weimar-Land	741	652	89	523	388	46	89	174	11	105	58
Sonneberg	676	551	125	558	401	40	117	197	21	132	44
Schwarza-Kreis	1 255	1 001	254	879	608	80	191	333	44	181	108
Holzlandkreis	805	683	122	543	406	50	87	233	27	150	56
Saale-Orla-Kreis	895	700	195	665	459	77	129	326	78	137	111
Greiz	1 093	873	220	895	635	96	164	431	80	249	102
Altenburg	859	708	151	722	540	84	98	442	68	291	83
Thüringen	22 279	18 712	3 567	16 833	12 393	1 631	2 809	7 366	945	3 912	2 509
davon											
kreisfreie Städte	5 359	4 733	626	3 903	3 024	428	451	1 956	198	899	859
Landkreise	16 920	13 979	2 941	12 930	9 369	1 203	2 358	5 410	747	3 013	1 650

3. Gewerbeanmeldungen und -abmeldungen im Oktober 1994 nach der Art des Betriebes und nach Kreisen

Kreisfreie Stadt Landkreis Land	Insgesamt		D a v o n							
			Industrie		Produzierendes Handwerk		Handel		Sonstiges ¹⁾	
	Anmel- dungen	Abmel- dungen	Anmel- dungen	Abmel- dungen	Anmel- dungen	Abmel- dungen	Anmel- dungen	Abmel- dungen	Anmel- dungen	Abmel- dungen
Stadt Erfurt	116	112	1	-	6	10	36	47	73	55
Stadt Gera	102	72	1	1	9	4	36	29	56	38
Stadt Jena	106	54	1	-	11	7	35	26	59	21
Stadt Suhl	69	36	1	-	6	5	25	12	37	19
Stadt Weimar	24	14	-	-	1	-	7	8	16	6
Eichsfeld	64	40	4	1	7	3	26	17	27	19
Nordhausen	44	35	1	-	7	3	15	14	21	18
Wartburgkreis	157	111	4	3	12	8	64	34	77	66
Unstrut-Hainich-Kreis	60	36	3	3	6	5	22	11	29	17
Kyffhäuserkreis	89	73	1	-	10	8	38	32	40	33
Schmalkalden-Meiningen	146	106	3	4	12	7	60	44	71	51
Gotha	77	64	5	5	13	7	26	17	33	35
Sömmerda	33	31	-	-	3	6	13	10	17	15
Hildburghausen	49	34	4	-	2	5	25	12	18	17
Ilm-Kreis	131	89	6	4	9	4	52	45	64	36
Weimar-Land	42	16	1	1	7	3	16	7	18	5
Sonneberg	58	39	2	3	3	4	26	16	27	16
Schwarza-Kreis	132	71	3	-	10	10	59	26	60	35
Holzlandkreis	67	30	3	-	7	1	22	15	35	14
Saale-Orla-Kreis	81	61	1	1	10	8	36	29	34	23
Greiz	99	78	3	4	21	18	32	26	43	30
Altenburg	93	71	1	2	12	8	40	30	40	31
Thüringen	1 839	1 273	49	32	184	134	711	507	895	600
davon										
kreisfreie Städte	417	288	4	1	33	26	139	122	241	139
Landkreise	1 422	985	45	31	151	108	572	385	654	461

1) Enthalten sind vor allem Dienstleistungsbetriebe - hierzu gehört auch das Gastgewerbe -, Verkehrsbetriebe sowie das Versicherungsgewerbe.

4. Gewerbeanmeldungen und -abmeldungen vom 1.1. - 31.10.1994 nach der Art des Betriebes und nach Kreisen

Kreisfreie Stadt Landkreis Land	Insgesamt		D a v o n							
			Industrie		Produzierendes Handwerk		Handel		Sonstiges ¹⁾	
	Anmel- dungen	Abmel- dungen	Anmel- dungen	Abmel- dungen	Anmel- dungen	Abmel- dungen	Anmel- dungen	Abmel- dungen	Anmel- dungen	Abmel- dungen
Stadt Erfurt	2 191	1 605	40	32	176	140	781	650	1 194	783
Stadt Gera	1 136	837	13	3	80	56	399	328	644	450
Stadt Jena	964	623	23	3	101	47	291	242	549	331
Stadt Suhl	590	437	10	5	49	25	195	174	336	233
Stadt Weimar	478	401	11	8	33	38	191	157	243	198
Eichsfeld	869	619	44	13	99	66	312	239	414	301
Nordhausen	767	632	26	6	62	35	296	263	383	328
Wartburgkreis	1 798	1 332	46	16	167	107	736	566	849	643
Unstrut-Hainich-Kreis	965	769	30	28	117	73	349	287	469	381
Kyffhäuserkreis	823	618	18	7	76	57	313	268	416	286
Schmalkalden-Meiningen	1 529	1 096	69	29	135	89	529	459	796	519
Gotha	1 297	931	44	22	134	74	481	393	638	442
Sömmerda	655	464	9	6	70	39	279	212	297	207
Hildburghausen	608	518	20	10	40	32	246	205	302	271
Ilm-Kreis	1 285	1 166	34	23	111	84	439	498	701	561
Weimar-Land	741	523	25	5	96	50	255	232	365	236
Sonneberg	676	558	16	11	52	32	277	250	331	265
Schwarza-Kreis	1 255	879	20	11	115	65	477	352	643	451
Holzlandkreis	805	543	20	10	93	51	312	255	380	227
Saale-Orla-Kreis	895	665	20	12	97	62	343	290	435	301
Greiz	1 093	895	31	17	135	98	436	423	491	357
Altenburg	859	722	20	18	82	54	354	311	403	339
Thüringen	22 279	16 833	589	295	2 120	1 374	8 291	7 054	11 279	8 110
davon										
kreisfreie Städte	5 359	3 903	97	51	439	306	1 857	1 551	2 966	1 995
Landkreise	16 920	12 930	492	244	1 681	1 068	6 434	5 503	8 313	6 115

1) Enthalten sind vor allem Dienstleistungsbetriebe - hierzu gehört auch das Gastgewerbe -, Verkehrsbetriebe sowie das Versicherungsgewerbe.

5. Neuerrichtungen und vollständige Aufgaben von Betrieben im Oktober 1994 nach der Art des Betriebes und nach Kreisen

Kreisfreie Stadt Landkreis Land	Insgesamt		D a v o n							
			Industrie		Handwerk		Handel		Sonstige ¹⁾	
	Neuer- richtungen	voll- ständige Aufgaben	Neuer- richtungen	voll- ständige Aufgaben	Neuer- richtungen	voll- ständige Aufgaben	Neuer- richtungen	voll- ständige Aufgaben	Neuer- richtungen	voll- ständige Aufgaben
Stadt Erfurt	104	88	1	-	6	8	35	36	62	44
Stadt Gera	90	65	1	1	8	3	32	27	49	34
Stadt Jena	89	40	1	-	8	4	27	19	53	17
Stadt Suhl	60	24	1	-	5	3	21	8	33	13
Stadt Weimar	22	10	-	-	1	-	5	5	16	5
Eichsfeld	55	31	3	-	5	2	23	13	24	16
Nordhausen	38	26	1	-	7	2	14	9	16	15
Wartburgkreis	135	81	3	2	10	5	55	25	67	49
Unstrut-Hainich-Kreis	52	28	2	2	5	4	19	8	26	14
Kyffhäuserkreis	75	53	-	-	9	5	30	20	36	28
Schmalkalden-Meiningen	119	84	3	3	10	5	49	33	57	43
Gotha	68	53	3	5	12	6	21	13	32	29
Sömmerda	31	28	-	-	3	6	12	8	16	14
Hildburghausen	43	25	1	-	2	3	23	10	17	12
Ilm-Kreis	116	76	6	4	8	3	45	38	57	31
Weimar-Land	37	14	-	1	7	2	15	7	15	4
Sonneberg	48	29	1	-	3	3	22	13	22	13
Schwarza-Kreis	112	46	3	-	10	5	49	16	50	25
Holzlandkreis	60	17	3	-	7	-	19	9	31	8
Saale-Orla-Kreis	65	40	-	1	8	4	28	16	29	19
Greiz	81	56	1	3	17	10	29	22	34	21
Altenburg	74	49	1	1	8	5	30	18	35	25
Thüringen	1 574	963	35	23	159	88	603	373	777	479
davon										
kreisfreie Städte	365	227	4	1	28	18	120	95	213	113
Landkreise	1 209	736	31	22	131	70	483	278	564	366

1) Enthalten sind vor allem Dienstleistungsbetriebe - hierzu gehört auch das Gastgewerbe -, Verkehrsbetriebe sowie das Versicherungsgewerbe.

6. Neuerrichtungen und vollständige Aufgaben von Betrieben vom 1.1. - 31.10.1994 nach der Art des Betriebes und nach Kreisen

Kreisfreie Stadt Landkreis Land	Insgesamt		D a v o n							
			Industrie		Handwerk		Handel		Sonstige ¹⁾	
	Neuer- richtungen	voll- ständige Aufgaben	Neuer- richtungen	voll- ständige Aufgaben	Neuer- richtungen	voll- ständige Aufgaben	Neuer- richtungen	voll- ständige Aufgaben	Neuer- richtungen	voll- ständige Aufgaben
Stadt Erfurt	1 965	1 200	37	23	159	97	671	471	1 098	609
Stadt Gera	1 010	669	10	3	72	45	340	251	588	370
Stadt Jena	821	484	18	-	79	35	237	178	487	271
Stadt Suhl	517	366	8	3	42	19	174	144	293	200
Stadt Weimar	420	305	8	6	27	29	164	114	221	156
Eichsfeld	711	410	34	3	80	35	246	150	351	222
Nordhausen	648	465	20	3	56	21	244	187	328	254
Wartburgkreis	1 507	958	36	7	127	65	607	395	737	491
Unstrut-Hainich-Kreis	786	562	22	20	92	42	282	207	390	293
Kyffhäuserkreis	649	454	12	3	64	42	229	178	344	231
Schmalkalden-Meiningen	1 280	835	51	19	112	61	430	338	687	417
Gotha	1 107	654	34	15	115	46	402	264	556	329
Sömmerda	561	345	8	3	62	30	229	137	262	175
Hildburghausen	487	375	11	7	33	15	194	143	249	210
Ilm-Kreis	1 075	874	24	16	96	64	350	332	605	462
Weimar-Land	652	388	19	4	90	38	221	155	322	191
Sonneberg	551	401	9	5	41	16	223	180	278	200
Schwarza-Kreis	1 001	608	16	4	86	34	379	236	520	334
Holzlandkreis	683	406	18	6	76	34	265	191	324	175
Saale-Orla-Kreis	700	459	12	9	70	36	264	190	354	224
Greiz	873	635	23	10	110	64	350	295	390	266
Altenburg	708	540	15	12	57	39	294	218	342	271
Thüringen	18 712	12 393	445	181	1 746	907	6 795	4 954	9 726	6 351
davon										
kreisfreie Städte	4 733	3 024	81	35	379	225	1 586	1 158	2 687	1 606
Landkreise	13 979	9 369	364	146	1 367	682	5 209	3 796	7 039	4 745

1) Enthalten sind vor allem Dienstleistungsbetriebe - hierzu gehört auch das Gastgewerbe -, Verkehrsbetriebe sowie das Versicherungsgewerbe.

7. Saldo der Gewerbean- und -abmeldungen im Oktober 1994 nach der Art des Betriebes und nach Kreisen

Kreisfreie Stadt Landkreis Land	Saldo 1)					Saldo 2)				
	insgesamt	davon				insgesamt	davon			
		Industrie	Produ- zierendes Handwerk	Handel	Sonstige ³⁾		Industrie	Produ- zierendes Handwerk	Handel	Sonstige ³⁾
Stadt Erfurt	4	1	- 4	- 11	18	16	1	- 2	- 1	18
Stadt Gera	30	-	5	7	18	25	-	5	5	15
Stadt Jena	52	1	4	9	38	49	1	4	8	36
Stadt Suhl	33	1	1	13	18	36	1	2	13	20
Stadt Weimar	10	-	1	- 1	10	12	-	1	-	11
Eichsfeld	24	3	4	9	8	24	3	3	10	8
Nordhausen	9	1	4	1	3	12	1	5	5	1
Wartburgkreis	46	1	4	30	11	54	1	5	30	18
Unstrut-Hainich-Kreis	24	-	1	11	12	24	-	1	11	12
Kyffhäuserkreis	16	1	2	6	7	22	-	4	10	8
Schmalkalden-Meiningen	40	- 1	5	16	20	35	-	5	16	14
Gotha	13	-	6	9	- 2	15	- 2	6	8	3
Sömmerda	2	-	- 3	3	2	3	-	- 3	4	2
Hildburghausen	15	4	- 3	13	1	18	1	- 1	13	5
Ilm-Kreis	42	2	5	7	28	40	2	5	7	26
Weimar-Land	26	-	4	9	13	23	- 1	5	8	11
Sonneberg	19	- 1	- 1	10	11	19	1	-	9	9
Schwarza-Kreis	61	3	-	33	25	66	3	5	33	25
Holzlandkreis	37	3	6	7	21	43	3	7	10	23
Saale-Orla-Kreis	20	-	2	7	11	25	- 1	4	12	10
Greiz	21	- 1	3	6	13	25	- 2	7	7	13
Altenburg	22	- 1	4	10	9	25	-	3	12	10
Thüringen	566	17	50	204	295	611	12	71	230	298
davon										
kreisfreie Städte	129	3	7	17	102	138	3	10	25	100
Landkreise	437	14	43	187	193	473	9	61	205	198

1) Differenz aus allen Gewerbean- und -abmeldungen

2) Differenz aus Neuerrichtungen und vollständigen Betriebsaufgaben

3) Enthalten sind vor allem Dienstleistungsbetriebe - hierzu gehört auch das Gastgewerbe -, Verkehrsbetriebe sowie das Versicherungsgewerbe.

8. Saldo der Gewerbean- und -abmeldungen vom 1.1. - 31.10.1994 nach der Art des Betriebes und nach Kreisen

Kreisfreie Stadt Landkreis Land	Saldo 1)					Saldo 2)				
	insgesamt	davon				insgesamt	davon			
		Industrie	Produ- zierendes Handwerk	Handel	Sonstige ³⁾		Industrie	Produ- zierendes Handwerk	Handel	Sonstige ³⁾
Stadt Erfurt	586	8	36	131	411	765	14	62	200	489
Stadt Gera	299	10	24	71	194	341	7	27	89	218
Stadt Jena	341	20	54	49	218	337	18	44	59	216
Stadt Suhl	153	5	24	21	103	151	5	23	30	93
Stadt Weimar	77	3	5	34	45	115	2	2	50	65
Eichsfeld	250	31	33	73	113	301	31	45	96	129
Nordhausen	135	20	27	33	55	183	17	35	57	74
Wartburgkreis	466	30	60	170	206	549	29	62	212	246
Unstrut-Hainich-Kreis	196	2	44	62	88	224	2	50	75	97
Kyffhäuserkreis	205	11	19	45	130	195	9	22	51	113
Schmalkalden-Meiningen	433	40	46	70	277	445	32	51	92	270
Gotha	366	22	60	88	196	453	19	69	138	227
Sömmerda	191	3	31	67	90	216	5	32	92	87
Hildburghausen	90	10	8	41	31	112	4	18	51	39
Ilm-Kreis	119	11	27	59	140	201	8	32	18	143
Weimar-Land	218	20	46	23	129	264	15	52	66	131
Sonneberg	118	5	20	27	66	150	4	25	43	78
Schwarza-Kreis	376	9	50	125	192	393	12	52	143	186
Holzlandkreis	262	10	42	57	153	277	12	42	74	149
Saale-Orla-Kreis	230	8	35	53	134	241	3	34	74	130
Greiz	198	14	37	13	134	238	13	46	55	124
Altenburg	137	2	28	43	64	168	3	18	76	71
Thüringen	5 446	294	746	1 237	3 169	6 319	264	839	1 841	3 375
davon										
kreisfreie Städte	1 456	46	133	306	971	1 709	46	154	428	1 081
Landkreise	3 990	248	613	931	2 198	4 610	218	685	1 413	2 294

1) Differenz aus allen Gewerbean- und -abmeldungen

2) Differenz aus Neuerrichtungen und vollständigen Betriebsaufgaben

3) Enthalten sind vor allem Dienstleistungsbetriebe - hierzu gehört auch das Gastgewerbe -, Verkehrsbetriebe sowie das Versicherungsgewerbe.

9. Neuerrichtungen von Betrieben im Oktober 1994 nach dem Selbständigkeitsgrad, der Rechtsform und nach Kreisen

Kreisfreie Stadt Landkreis Land	Neuerrichtungen		Neuerrichtungen nach dem Selbständigkeitsgrad			Neuerrichtungen nach der Rechtsform		
	insgesamt	auf 10 000 1) Einwohner	selbständige Gewerbe- betriebe	Zweignieder- lassungen	unselb- ständige Zweigstellen	Einzel- unter- nehmer	Personen- gesell- schaften	juristische Personen
Stadt Erfurt	104	5	82	11	11	68	17	19
Stadt Gera	90	7	76	6	8	55	14	21
Stadt Jena	89	9	80	1	8	73	4	12
Stadt Suhl	60	11	52	1	7	49	5	6
Stadt Weimar	22	4	20	1	1	15	4	3
Eichsfeld	55	5	49	4	2	49	3	3
Nordhausen	38	4	32	3	3	30	5	3
Wartburgkreis	135	7	105	9	21	101	10	24
Unstrut-Hainich-Kreis	52	4	40	1	11	39	4	9
Kyffhäuserkreis	75	8	62	3	10	58	13	4
Schmalkalden-Meiningen	119	8	89	8	22	89	7	23
Gotha	68	5	58	2	8	46	15	7
Sömmerda	31	4	27	1	3	22	5	4
Hildburghausen	43	6	38	1	4	35	5	3
Ilm-Kreis	116	9	82	7	27	77	15	24
Weimar-Land	37	4	33	-	4	24	7	6
Sonneberg	48	7	41	-	7	35	7	6
Schwarza-Kreis	112	8	79	5	28	78	14	20
Holzlandkreis	60	7	50	5	5	42	9	9
Saale-Orla-Kreis	65	6	48	14	3	49	1	15
Greiz	81	6	73	2	6	62	7	12
Altenburg	74	6	57	3	14	42	11	21
Thüringen	1 574	6	1 273	88	213	1 138	182	254
davon								
kreisfreie Städte	365	6	310	20	35	260	44	61
Landkreise	1 209	6	963	68	178	878	138	193

1) Stand 31.03.1994

10. Neuerrichtungen von Betrieben vom 1.1. - 31.10.1994 nach dem Selbstständigkeitsgrad, der Rechtsform und nach Kreisen

Kreisfreie Stadt Landkreis Land	Neuerrichtungen		Neuerrichtungen nach dem Selbstständigkeitsgrad			Neuerrichtungen nach der Rechtsform		
	insgesamt	auf 10 000 1) Einwohner	selbständige Gewerbe- betriebe	Zweignieder- lassungen	unselb- ständige Zweigstellen	Einzel- unter- nehmer	Personen- gesell- schaften	juristische Personen
Stadt Erfurt	1 965	91	1 543	133	289	1 294	201	470
Stadt Gera	1 010	79	823	57	130	700	110	200
Stadt Jena	821	80	702	14	105	564	78	179
Stadt Suhl	517	94	470	10	37	403	56	58
Stadt Weimar	420	67	333	14	73	291	45	84
Eichsfeld	711	60	604	35	72	519	70	122
Nordhausen	648	63	553	32	63	482	65	101
Wartburgkreis	1 507	77	1 223	87	197	1 168	113	226
Unstrut-Hainich-Kreis	786	63	632	47	107	560	61	165
Kyffhäuserkreis	649	65	500	48	101	502	58	89
Schmalkalden-Meiningen	1 280	86	1 087	77	116	983	116	181
Gotha	1 107	75	898	62	147	808	133	166
Sömmerda	561	68	460	28	73	408	62	91
Hildburghausen	487	64	420	23	44	386	48	53
Ilm-Kreis	1 075	87	880	51	144	795	105	175
Weimar-Land	652	75	544	29	79	471	81	100
Sonneberg	551	77	463	18	70	440	57	54
Schwarza-Kreis	1 001	71	808	30	163	748	90	163
Holzlandkreis	683	75	558	53	72	469	74	140
Saale-Orla-Kreis	700	68	568	90	42	544	61	95
Greiz	873	68	720	48	105	623	100	150
Altenburg	708	58	540	34	134	476	50	182
Thüringen	18 712	74	15 329	1 020	2 363	13 634	1 834	3 244
davon								
kreisfreie Städte	4 733	84	3 871	228	634	3 252	490	991
Landkreise	13 979	71	11 458	792	1 729	10 382	1 344	2 253

1) Stand 31.03.1994

**11. Vollständige Aufgaben von Betrieben im Oktober 1994 nach dem Selbstständigkeitsgrad,
der Rechtsform und nach Kreisen**

Kreisfreie Stadt Landkreis Land	Vollständige Aufgaben		Vollständige Aufgaben nach dem Selbstständigkeitsgrad			Vollständige Aufgaben nach der Rechtsform		
	insgesamt	auf 10 000 1) Einwohner	selbständige Gewerbe- betriebe	Zweignieder- lassungen	unselb- ständige Zweigstellen	Einzel- unter- nehmer	Personen- gesell- schaften	juristische Personen
Stadt Erfurt	88	4	84	2	2	77	1	10
Stadt Gera	65	5	62	2	1	49	6	10
Stadt Jena	40	4	40	-	-	39	-	1
Stadt Suhl	24	4	23	1	-	24	-	-
Stadt Weimar	10	2	10	-	-	8	1	1
Eichsfeld	31	3	30	1	-	30	1	-
Nordhausen	26	3	26	-	-	26	-	-
Wartburgkreis	81	4	76	3	2	69	6	6
Unstrut-Hainich-Kreis	28	2	25	2	1	24	-	4
Kyffhäuserkreis	53	5	50	-	3	50	1	2
Schmalkalden-Meiningen	84	6	79	2	3	76	4	4
Gotha	53	4	50	1	2	48	1	4
Sömmerda	28	3	28	-	-	24	2	2
Hildburghausen	25	3	23	-	2	22	1	2
Ilm-Kreis	76	6	73	-	3	65	2	9
Weimar-Land	14	2	12	1	1	10	2	2
Sonneberg	29	4	24	-	5	29	-	-
Schwarza-Kreis	46	3	42	1	3	40	3	3
Holzlandkreis	17	2	16	1	-	16	-	1
Saale-Orla-Kreis	40	4	36	3	1	30	3	7
Greiz	56	4	54	-	2	47	5	4
Altenburg	49	4	44	1	4	34	3	12
Thüringen	963	4	907	21	35	837	42	84
davon								
kreisfreie Städte	227	4	219	5	3	197	8	22
Landkreise	736	4	688	16	32	640	34	62

1) Stand 31.03.1994

**12. Vollständige Aufgaben von Betrieben vom 1.1. - 31.10.1994 nach dem Selbstständigkeitsgrad,
der Rechtsform und nach Kreisen**

Kreisfreie Stadt Landkreis Land	Vollständige Aufgaben		Vollständige Aufgaben nach dem Selbstständigkeitsgrad			Vollständige Aufgaben nach der Rechtsform		
	insgesamt	auf 10 000 1) Einwohner	selbständige Gewerbe- betriebe	Zweignieder- lassungen	unselb- ständige Zweigstellen	Einzel- unter- nehmer	Personen- gesell- schaften	juristische Personen
Erfurt	1 200	56	1 126	35	39	984	78	138
Gera	669	52	650	8	11	556	59	54
Jena	484	47	469	5	10	427	19	38
Suhl	366	66	360	3	3	343	13	10
Weimar	305	49	277	5	23	252	14	39
Feld	410	35	398	4	8	369	24	17
ausen	465	45	456	3	6	420	23	22
urgkreis	958	49	913	19	26	853	41	64
ut-Hainich-Kreis	562	45	521	19	22	468	36	58
userkreis	454	46	428	7	19	405	20	29
alkalden-Meiningen	835	56	805	12	18	753	43	39
	654	44	641	6	7	597	29	28
herda	345	42	340	4	1	296	18	31
arghausen	375	50	359	10	6	343	10	22
reis	874	70	842	7	25	749	63	62
ar-Land	388	44	374	7	7	341	22	25
berg	401	56	368	8	25	346	32	23
arza-Kreis	608	43	577	10	21	535	32	41
ndkreis	406	44	389	7	10	356	23	27
-Orla-Kreis	459	44	423	29	7	388	25	46
	635	50	610	7	18	522	54	59
urg	540	44	509	9	22	460	29	51
ngen	12 393	49	11 835	224	334	10 763	707	923
on								
kreisfreie Städte	3 024	54	2 882	56	86	2 562	183	279
lkreise	9 369	48	8 953	168	248	8 201	524	644

**13. Neuerrichtungen von Betrieben im Oktober 1994 nach dem Selbstständigkeitsgrad,
der Rechtsform und nach Wirtschaftszweigen**

Wirtschaftszweig	Insgesamt	Neuerrichtungen nach dem Selbstständigkeitsgrad			Neuerrichtungen nach der Rechtsform		
		selbstständige Gewerbebetriebe	Zweig-niederlassungen	unselbstständige Zweigstellen	Einzelunternehmer	Personengesellschaften	juristische Personen
Land- und Forstwirtschaft, Fischerei	13	13	-	-	10	-	3
Energie- und Wasserversorgung, Bergbau dar. Elektrizitäts-, Gas-, Fernwärme und Wasserversorgung	4	4	-	-	2	-	2
Verarbeitendes Gewerbe	74	59	3	12	35	15	24
davon chemische Industrie, Mineralölverarbeitung	1	-	-	1	-	1	-
Herstellung von Kunststoff- und Gummiwaren	4	3	1	-	1	2	1
Gewinnung und Verarbeitung von Steinen und Erden, Feinkeramik, Glasgewerbe	6	5	-	1	4	1	1
Metallerzeugung und -bearbeitung	14	12	1	1	8	2	4
Stahl-, Maschinen- und Fahrzeugbau, EDV-Geräte	11	10	-	1	5	4	2
Elektrotechnik, Feinmechanik, Optik, Herstellung von EBM-Waren, Musik- instrumenten usw.	13	10	1	2	2	4	7
Holz-, Papier- und Druckgewerbe	8	7	-	1	5	-	3
Leder-, Textil- und Bekleidungsgewerbe	9	6	-	3	5	-	4
Ernährungsgewerbe, Tabakverarbeitung	8	6	-	2	5	1	2
Baugewerbe	140	119	9	12	71	29	40
davon Bauhauptgewerbe	69	57	3	9	32	15	22
Ausbaugewerbe	71	62	6	3	39	14	18
Handel 1)	587	431	46	110	440	75	72
davon Großhandel	60	48	3	9	27	11	22
Handelsvermittlung	125	119	3	3	117	5	3
Einzelhandel	402	264	40	98	296	59	47
Verkehr und Nachrichtenübermittlung	88	62	5	21	59	5	24
Kreditinstitute und Versicherungsgewerbe	145	131	4	10	132	6	7
Dienstleistungsgewerbe	523	454	21	48	389	52	82
davon Gastgewerbe	79	69	8	2	71	5	3
Heime (ohne Fremden-, Erholungs-, Ferienheime)	-	-	-	-	-	-	-
Wäscherei, Körperpflege, Fotoatelier u.a. persönliche Dienstleistungen	101	86	4	11	89	5	7
Gebäudereinigung, Abfallbeseitigung u. a. hygienische Einrichtungen	10	10	-	-	8	2	-
Bildung, Wissenschaft, Kultur, Sport, Unterhaltung	56	42	1	13	36	8	12
Verlagsgewerbe	10	8	-	2	3	2	5
Gesundheits- und Veterinärwesen	7	7	-	-	5	2	-
Rechts- und Steuerberatung, Werbung, Planung, Dienstleistungen für Unternehmen	169	148	6	15	121	18	30
Dienstleistungen, soweit anderweitig nicht genannt	91	84	2	5	56	10	25
Insgesamt	1 574	1 273	88	213	1 138	182	254

1) Unternehmen, die neben der Handels- auch eine handwerkliche Tätigkeit ausüben,
sind nur enthalten, wenn der Schwerpunkt beim Handel liegt.

**14. Neuerrichtungen von Betrieben vom 1.1. - 31.10.1994 nach dem Selbstständigkeitsgrad,
der Rechtsform und nach Wirtschaftszweigen**

Wirtschaftszweig	Insgesamt	Neuerrichtungen nach dem Selbstständigkeitsgrad			Neuerrichtungen nach der Rechtsform		
		selbstständige Gewerbebetriebe	Zweigniederlassungen	unselbstständige Zweigstellen	Einzelunternehmer	Personengesellschaften	juristische Personen
Land- und Forstwirtschaft, Fischerei	182	171	5	6	144	15	23
Energie- und Wasserversorgung, Bergbau	22	16	3	3	5	2	15
dar. Elektrizitäts-, Gas-, Fernwärme und Wasserversorgung	17	12	2	3	3	2	12
Verarbeitendes Gewerbe	936	761	66	109	432	122	382
davon chemische Industrie, Mineralölverarbeitung	11	5	1	5	2	1	8
Herstellung von Kunststoff- und Gummiwaren	47	39	3	5	17	8	22
Gewinnung und Verarbeitung von Steinen und Erden, Feinkeramik, Glasgewerbe	86	65	8	13	26	22	38
Metallerzeugung und -bearbeitung	132	119	7	6	82	14	36
Stahl-, Maschinen- und Fahrzeugbau, EDV-Geräte	231	194	15	22	95	33	103
Elektrotechnik, Feinmechanik, Optik, Herstellung von EBM-Waren, Musikinstrumenten usw.	192	141	20	31	68	21	103
Holz-, Papier- und Druckgewerbe	85	72	5	8	39	9	37
Leder-, Textil- und Bekleidungsgewerbe	83	71	2	10	58	8	17
Ernährungsgewerbe, Tabakverarbeitung	69	55	5	9	45	6	18
Baugewerbe	1 644	1 404	80	160	861	277	506
davon Bauhauptgewerbe	760	642	40	78	356	118	286
Ausbaugewerbe	884	762	40	82	505	159	220
Handel ¹⁾	6 508	4 890	446	1 172	4 897	679	932
davon Großhandel	664	494	51	119	294	95	275
Handelsvermittlung	1 182	1 131	17	34	1 096	49	37
Einzelhandel	4 662	3 265	378	1 019	3 507	535	620
Verkehr und Nachrichtenübermittlung	975	823	56	96	754	63	158
Kreditinstitute und Versicherungsgewerbe	1 889	1 752	46	91	1 786	30	73
Dienstleistungsgewerbe	6 556	5 512	318	726	4 755	646	1 155
davon Gastgewerbe	1 351	1 204	64	83	1 205	78	68
Heime (ohne Fremden-, Erholungs-, Ferienheime)	5	4	-	1	-	1	4
Wäscherei, Körperpflege, Fotoatelier u.a. persönliche Dienstleistungen	776	663	29	84	681	46	49
Gebäudereinigung, Abfallbeseitigung u. a. hygienische Einrichtungen	196	155	14	27	107	31	58
Bildung, Wissenschaft, Kultur, Sport, Unterhaltung	730	532	48	150	522	95	113
Verlagsgewerbe	55	40	3	12	21	17	17
Gesundheits- und Veterinärwesen	65	63	1	1	51	7	7
Rechts- und Steuerberatung, Werbung, Planung, Dienstleistungen für Unternehmen	2 226	1 890	103	233	1 510	222	494
Dienstleistungen, soweit anderweitig nicht genannt	1 152	961	56	135	658	149	345
Insgesamt	18 712	15 329	1 020	2 363	13 634	1 834	3 244

1) Unternehmen, die neben der Handels- auch eine handwerkliche Tätigkeit ausüben, sind nur enthalten, wenn der Schwerpunkt beim Handel liegt.

**15. Vollständige Aufgaben von Betrieben im Oktober 1994 nach dem Selbstständigkeitsgrad,
der Rechtsform und nach Wirtschaftszweigen**

Wirtschaftszweig	Insgesamt	Vollständige Aufgaben nach dem Selbstständigkeitsgrad			Vollständige Aufgaben nach der Rechtsform		
		selbstständige Gewerbebetriebe	Zweigniederlassungen	unselbstständige Zweigstellen	Einzelunternehmer	Personengesellschaften	juristische Personen
Land- und Forstwirtschaft, Fischerei	7	7	-	-	7	-	-
Energie- und Wasserversorgung, Bergbau dar. Elektrizitäts-, Gas-, Fernwärme und Wasserversorgung	1	1	-	-	-	-	1
Verarbeitendes Gewerbe	48	45	1	2	30	4	14
davon chemische Industrie, Mineralölverarbeitung	-	-	-	-	-	-	-
Herstellung von Kunststoff- und Gummiwaren	-	-	-	-	-	-	-
Gewinnung und Verarbeitung von Steinen und Erden, Feinkeramik, Glasgewerbe	7	7	-	-	6	-	1
Metallerzeugung und -bearbeitung	9	8	-	1	5	1	3
Stahl-, Maschinen- und Fahrzeugbau, EDV-Geräte	8	8	-	-	4	1	3
Elektrotechnik, Feinmechanik, Optik, Herstellung von EBM-Waren, Musik- instrumenten usw.	3	3	-	-	1	-	2
Holz-, Papier- und Druckgewerbe	7	7	-	-	5	-	2
Leder-, Textil- und Bekleidungsgewerbe	9	8	-	1	5	2	2
Ernährungsgewerbe, Tabakverarbeitung	5	4	1	-	4	-	1
Baugewerbe	69	65	2	2	46	7	16
davon Bauhauptgewerbe	35	32	2	1	20	5	10
Ausbaugewerbe	34	33	-	1	26	2	6
Handel ¹⁾	370	346	11	13	327	15	28
davon Großhandel	31	27	3	1	19	2	10
Handelsvermittlung	72	70	1	1	66	3	3
Einzelhandel	267	249	7	11	242	10	15
Verkehr und Nachrichtenübermittlung	40	39	-	1	33	4	3
Kreditinstitute und Versicherungsgewerbe	138	135	2	1	136	1	1
Dienstleistungsgewerbe	290	269	5	16	258	11	21
davon Gastgewerbe	95	92	1	2	91	1	3
Heime (ohne Fremden-, Erholungs-, Ferienheime)	1	1	-	-	1	-	-
Wäscherei, Körperpflege, Fotoatelier u.a. persönliche Dienstleistungen	45	38	-	7	39	2	4
Gebäudereinigung, Abfallbeseitigung u. a. hygienische Einrichtungen	5	5	-	-	5	-	-
Bildung, Wissenschaft, Kultur, Sport, Unterhaltung	15	13	1	1	14	1	-
Verlagsgewerbe	1	1	-	-	1	-	-
Gesundheits- und Veterinärwesen	3	3	-	-	2	1	-
Rechts- und Steuerberatung, Werbung, Planung, Dienstleistungen für Unternehmen	82	76	2	4	72	2	8
Dienstleistungen, soweit anderweitig nicht genannt	43	40	1	2	33	4	6
Insgesamt	963	907	21	35	837	42	84

1) Unternehmen, die neben der Handels- auch eine handwerkliche Tätigkeit ausüben,
sind nur enthalten, wenn der Schwerpunkt beim Handel liegt.

**16. Vollständige Aufgaben von Betrieben vom 1.1. - 31.10.1994 nach dem Selbstständigkeitsgrad,
der Rechtsform und nach Wirtschaftszweigen**

Wirtschaftszweig	Insgesamt	Vollständige Aufgaben nach dem Selbstständigkeitsgrad			Vollständige Aufgaben nach der Rechtsform		
		selbstständige Gewerbebetriebe	Zweig-niederlassungen	unselbstständige Zweigstellen	Einzelunternehmer	Personengesellschaften	juristische Personen
Land- und Forstwirtschaft, Fischerei	99	99	-	-	92	5	2
Energie- und Wasserversorgung, Bergbau	4	3	-	1	-	-	4
dar. Elektrizitäts-, Gas-, Fernwärme und Wasserversorgung	3	2	-	1	-	-	3
Verarbeitendes Gewerbe	534	507	11	16	359	36	139
davon chemische Industrie, Mineralölverarbeitung	6	5	-	1	4	-	2
Herstellung von Kunststoff- und Gummiwaren	17	15	-	2	3	6	8
Gewinnung und Verarbeitung von Steinen und Erden, Feinkeramik, Glasgewerbe	45	43	2	-	34	2	9
Metallerzeugung und -bearbeitung	65	63	1	1	49	4	12
Stahl-, Maschinen- und Fahrzeugbau, EDV-Geräte	107	103	2	2	64	6	37
Elektrotechnik, Feinmechanik, Optik, Herstellung von EBM-Waren, Musikinstrumenten usw.	90	85	2	3	56	9	25
Holz-, Papier- und Druckgewerbe	70	69	-	1	52	3	15
Leder-, Textil- und Bekleidungsgewerbe	91	83	3	5	62	6	23
Ernährungsgewerbe, Tabakverarbeitung	43	41	1	1	35	-	8
Baugewerbe	688	653	18	17	439	77	172
davon Bauhauptgewerbe	330	312	13	5	190	36	104
Ausbaugewerbe	358	341	5	12	249	41	68
Handel ¹⁾	4 866	4 600	97	169	4 314	280	272
davon Großhandel	303	271	13	19	174	35	94
Handelsvermittlung	913	897	7	9	873	24	16
Einzelhandel	3 650	3 432	77	141	3 267	221	162
Verkehr und Nachrichtenübermittlung	682	651	18	13	583	40	59
Kreditinstitute und Versicherungsgewerbe	1 699	1 664	17	18	1 670	13	16
Dienstleistungsgewerbe	3 821	3 658	63	100	3 306	256	259
davon Gastgewerbe	1 231	1 202	12	17	1 151	45	35
Heime (ohne Fremden-, Erholungs-, Ferienheime)	5	4	1	-	4	-	1
Wäscherei, Körperpflege, Fotoatelier u.a. persönliche Dienstleistungen	471	455	3	13	435	25	11
Gebäudereinigung, Abfallbeseitigung u. a. hygienische Einrichtungen	98	94	3	1	83	7	8
Bildung, Wissenschaft, Kultur, Sport, Unterhaltung	418	381	11	26	358	27	33
Verlagsgewerbe	17	17	-	-	11	4	2
Gesundheits- und Veterinärwesen	40	39	-	1	35	3	2
Rechts- und Steuerberatung, Werbung, Planung, Dienstleistungen für Unternehmen	1 059	1 022	18	19	872	78	109
Dienstleistungen, soweit anderweitig nicht genannt	482	444	15	23	357	67	58
Insgesamt	12 393	11 835	224	334	10 763	707	923

1) Unternehmen, die neben der Handels- auch eine handwerkliche Tätigkeit ausüben, sind nur enthalten, wenn der Schwerpunkt beim Handel liegt.

**17. Saldo der Neuerrichtungen und vollständigen Aufgaben von Betrieben im Oktober 1994
nach dem Selbständigkeitsgrad, der Rechtsform und nach Wirtschaftszweigen**

Wirtschaftszweig	Insgesamt	Saldo nach dem Selbständigkeitsgrad			Saldo nach der Rechtsform		
		selbst- ständige Gewerbe- betriebe	Zweig- nieder- lassungen	unselbst- ständige Zweig- stellen	Einzel- unter- nehmer	Personen- gesell- schaften	Juri- stische Personen
Land- und Forstwirtschaft, Fischerei	6	6	-	-	3	-	3
Energie- und Wasserversorgung, Bergbau dar. Elektrizitäts-, Gas-, Fernwärme und Wasserversorgung	3	3	-	-	2	-	1
Verarbeitendes Gewerbe	26	14	2	10	5	11	10
davon chemische Industrie, Mineralölverarbeitung	1	-	-	1	-	1	-
Herstellung von Kunststoff- und Gummiwaren	4	3	1	-	1	2	1
Gewinnung und Verarbeitung von Steinen und Erden, Feinkeramik, Glasgewerbe	- 1	- 2	-	1	- 2	1	-
Metallerzeugung und -bearbeitung	5	4	1	-	3	1	1
Stahl-, Maschinen- und Fahrzeugbau, EDV-Geräte	3	2	-	1	1	3	- 1
Elektrotechnik, Feinmechanik, Optik, Herstellung von EBM-Waren, Musik- instrumenten usw.	10	7	1	2	1	4	5
Holz-, Papier- und Druckgewerbe	1	-	-	1	-	-	1
Leder-, Textil- und Bekleidungsgewerbe	-	- 2	-	2	-	- 2	2
Ernährungsgewerbe, Tabakverarbeitung	3	2	- 1	2	1	1	1
Baugewerbe	71	54	7	10	25	22	24
davon Bauhauptgewerbe	34	25	1	8	12	10	12
Ausbaugewerbe	37	29	6	2	13	12	12
Handel 1)	217	85	35	97	113	60	44
davon Großhandel	29	21	-	8	8	9	12
Handelsvermittlung	53	49	2	2	51	2	-
Einzelhandel	135	15	33	87	54	49	32
Verkehr und Nachrichtenübermittlung	48	23	5	20	26	1	21
Kreditinstitute und Versicherungsgewerbe	7	- 4	2	9	- 4	5	6
Dienstleistungsgewerbe	233	185	16	32	131	41	61
davon Gastgewerbe	- 16	- 23	7	-	- 20	4	-
Heime (ohne Fremden-, Erholungs-, Ferienheime)	- 1	- 1	-	-	- 1	-	-
Wäscherei, Körperpflege, Fotoatelier u.a. persönliche Dienstleistungen	56	48	4	4	50	3	3
Gebäudereinigung, Abfallbeseitigung u. a. hygienische Einrichtungen	5	5	-	-	3	2	-
Bildung, Wissenschaft, Kultur, Sport, Unterhaltung	41	29	-	12	22	7	12
Verlagsgewerbe	9	7	-	2	2	2	5
Gesundheits- und Veterinärwesen	4	4	-	-	3	1	-
Rechts- und Steuerberatung, Werbung, Planung, Dienstleistungen für Unternehmen	87	72	4	11	49	16	22
Dienstleistungen, soweit anderweitig nicht genannt	48	44	1	3	23	6	19
Insgesamt	611	366	67	178	301	140	170

1) Unternehmen, die neben der Handels- auch eine handwerkliche Tätigkeit ausüben,
sind nur enthalten, wenn der Schwerpunkt beim Handel liegt.

**18. Saldo der Neuerrichtungen und vollständigen Aufgaben von Betrieben vom 1.1. - 31.10.1994
nach dem Selbständigkeitsgrad, der Rechtsform und nach Wirtschaftszweigen**

Wirtschaftszweig	Insgesamt	Saldo nach dem Selbständigkeitsgrad			Saldo nach der Rechtsform		
		selbstständige Gewerbebetriebe	Zweig-niederlassungen	unselbstständige Zweigstellen	Einzelunternehmer	Personengesellschaften	juristische Personen
Land- und Forstwirtschaft, Fischerei	83	72	5	6	52	10	21
Energie- und Wasserversorgung, Bergbau	18	13	3	2	5	2	11
dar. Elektrizitäts-, Gas-, Fernwärme und Wasserversorgung	14	10	2	2	3	2	9
Verarbeitendes Gewerbe	402	254	55	93	73	86	243
davon chemische Industrie, Mineralölverarbeitung	5	-	1	4	- 2	1	6
Herstellung von Kunststoff- und Gummiwaren	30	24	3	3	14	2	14
Gewinnung und Verarbeitung von Steinen und Erden, Feinkeramik, Glasgewerbe	41	22	6	13	- 8	20	29
Metallerzeugung und -bearbeitung	67	56	6	5	33	10	24
Stahl-, Maschinen- und Fahrzeugbau, EDV-Geräte	124	91	13	20	31	27	66
Elektrotechnik, Feinmechanik, Optik, Herstellung von EBM-Waren, Musikinstrumenten usw.	102	56	18	28	12	12	78
Holz-, Papier- und Druckgewerbe	15	3	5	7	- 13	6	22
Leder-, Textil- und Bekleidungsgewerbe	- 8	- 12	- 1	5	- 4	2	- 6
Ernährungsgewerbe, Tabakverarbeitung	26	14	4	8	10	6	10
Baugewerbe	956	751	62	143	422	200	334
davon Bauhauptgewerbe	430	330	27	73	166	82	182
Ausbaugewerbe	526	421	35	70	256	118	152
Handel 1)	1 642	290	349	1 003	583	399	660
davon Großhandel	361	223	38	100	120	60	181
Handelsvermittlung	269	234	10	25	223	25	21
Einzelhandel	1 012	- 167	301	878	240	314	458
Verkehr und Nachrichtenübermittlung	293	172	38	83	171	23	99
Kreditinstitute und Versicherungsgewerbe	190	88	29	73	116	17	57
Dienstleistungsgewerbe	2 735	1 854	255	626	1 449	390	896
davon Gastgewerbe	120	2	52	66	54	33	33
Heime (ohne Fremden-, Erholungs-, Ferienheime)	-	-	- 1	1	- 4	1	3
Wäscherei, Körperpflege, Fotoatelier u.a. persönliche Dienstleistungen	305	208	26	71	246	21	38
Gebäudereinigung, Abfallbeseitigung u. a. hygienische Einrichtungen	98	61	11	26	24	24	50
Bildung, Wissenschaft, Kultur, Sport, Unterhaltung	312	151	37	124	164	68	80
Verlagsgewerbe	38	23	3	12	10	13	15
Gesundheits- und Veterinärwesen	25	24	1	-	16	4	5
Rechts- und Steuerberatung, Werbung, Planung, Dienstleistungen für Unternehmen	1 167	868	85	214	638	144	385
Dienstleistungen, soweit anderweitig nicht genannt	670	517	41	112	301	82	287
Insgesamt	6 319	3 494	796	2 029	2 871	1 127	2 321

1) Unternehmen, die neben der Handels- auch eine handwerkliche Tätigkeit ausüben, sind nur enthalten, wenn der Schwerpunkt beim Handel liegt.

19. Gewerbeanmeldungen und -abmeldungen von Januar 1992 bis Oktober 1994 nach der Art des Betriebes

Zeitraum	Insgesamt		D a v o n							
			Industrie		Produzierendes Handwerk		Handel		Sonstige ¹⁾	
	Anmel- dungen	Abmel- dungen	Anmel- dungen	Abmel- dungen	Anmel- dungen	Abmel- dungen	Anmel- dungen	Abmel- dungen	Anmel- dungen	Abmel- dungen
1.1. - 31.12.1992	37 030	22 110	1 468	294	3 053	2 012	14 727	9 641	17 782	10 163
Januar	2 791	1 841	134	16	274	220	1 075	863	1 308	742
Februar	3 387	1 963	128	13	315	199	1 344	868	1 600	883
März	3 522	1 635	142	18	307	124	1 354	697	1 719	796
April	4 327	2 478	176	43	397	234	1 667	1 047	2 087	1 154
Mai	2 873	1 634	115	24	232	175	1 126	661	1 400	774
Juni	2 920	1 656	113	25	228	176	1 195	701	1 384	754
Juli	3 689	2 175	162	33	300	179	1 421	950	1 806	1 013
August	2 291	1 284	77	16	172	92	933	573	1 109	603
September	2 742	1 663	105	21	206	138	1 114	709	1 317	795
Oktober	3 023	2 042	103	30	238	161	1 296	928	1 386	923
November	2 439	1 535	93	31	166	125	1 004	668	1 176	711
Dezember	3 026	2 204	120	24	218	189	1 198	976	1 490	1 015
1.1. - 31.12.1993	31 752	21 748	1 092	375	2 478	1 688	12 461	9 406	15 721	10 279
Januar	2 537	2 107	94	19	220	190	979	926	1 244	972
Februar	2 712	1 818	85	24	227	137	1 040	801	1 360	856
März	3 258	2 050	96	40	288	157	1 238	887	1 636	966
April	2 938	2 023	106	26	245	148	1 164	917	1 423	932
Mai	2 598	1 806	91	28	166	117	1 012	799	1 329	862
Juni	2 961	1 829	121	34	233	143	1 179	813	1 428	839
Juli	2 755	1 800	100	35	219	157	1 045	775	1 391	833
August	2 634	1 797	93	40	198	130	1 022	773	1 321	854
September	1 786	1 194	52	14	162	89	710	479	862	612
Oktober	2 703	1 773	95	41	180	125	1 089	748	1 339	859
November	2 318	1 602	83	37	162	124	947	663	1 126	778
Dezember	2 552	1 949	76	37	178	171	1 036	825	1 262	916
1.1. - 31.10.1994	22 279	16 833	589	295	2 120	1 374	8 291	7 054	11 279	8 110
Januar	2 340	2 094	59	33	223	162	876	883	1 182	1 016
Februar	2 329	1 725	85	38	193	125	920	748	1 131	814
März	2 863	1 975	94	36	235	155	1 024	867	1 510	917
April	2 290	1 659	71	38	181	128	872	695	1 166	798
Mai	1 946	1 552	47	27	165	119	742	657	992	749
Juni	2 438	1 851	47	21	254	134	873	760	1 264	936
Juli	2 359	1 740	50	25	256	148	815	690	1 238	877
August	1 836	1 425	43	15	225	128	685	616	883	666
September	2 039	1 539	44	30	204	141	773	631	1 018	737
Oktober	1 839	1 273	49	32	184	134	711	507	895	600

1) Enthalten sind vor allem Dienstleistungsbetriebe - hierzu gehört auch das Gastgewerbe -, Verkehrsbetriebe sowie das Versicherungsgewerbe.

**20. Neuerrichtungen und vollständige Aufgaben von Betrieben von Januar 1992 bis Oktober 1994
nach der Art des Betriebes**

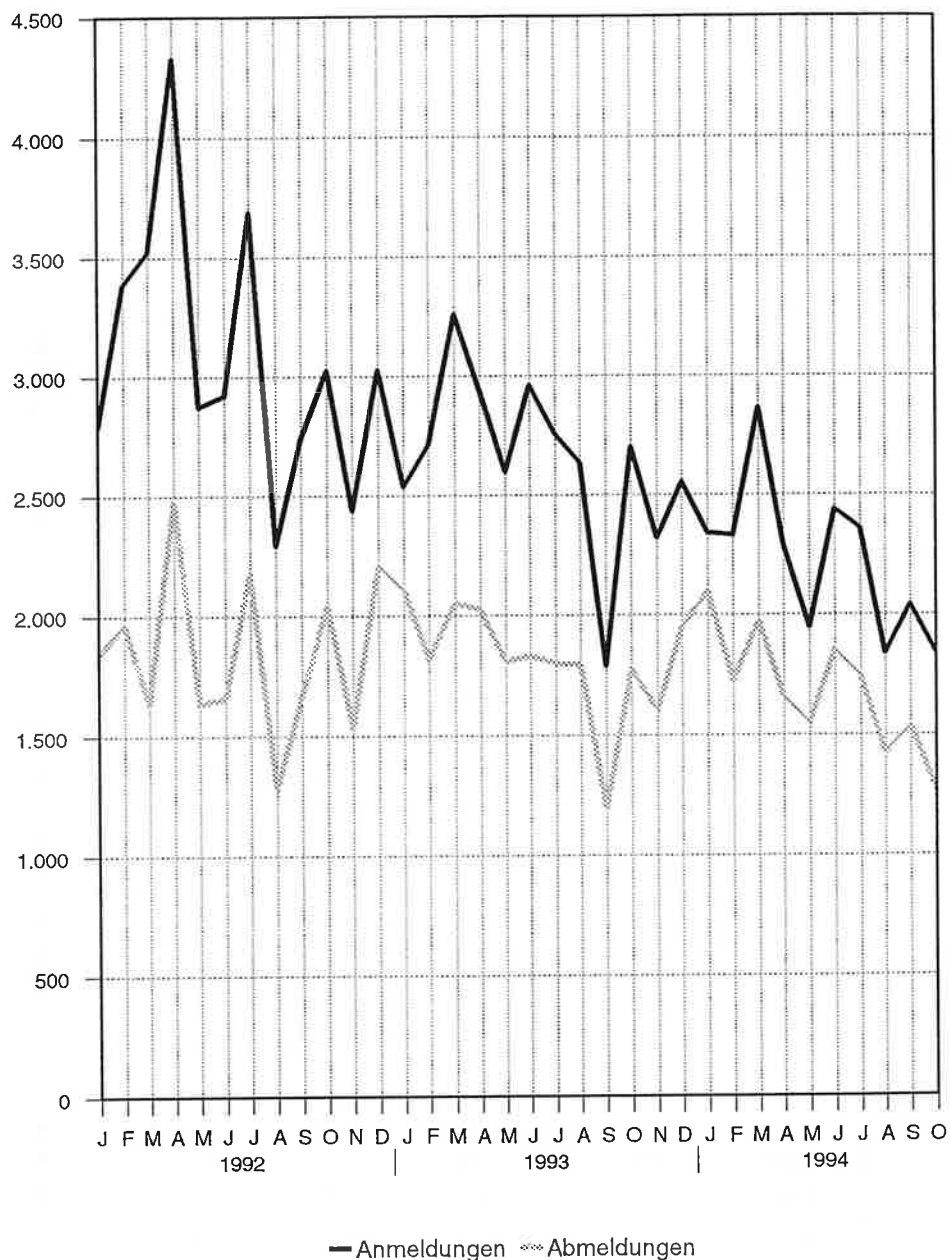
Zeitraum	Insgesamt		D a v o n							
			Industrie		Handwerk		Handel		Sonstige ¹⁾	
	Neuer- richtungen	voll- ständige Aufgaben	Neuer- richtungen	voll- ständige Aufgaben	Neuer- richtungen	voll- ständige Aufgaben	Neuer- richtungen	voll- ständige Aufgaben	Neuer- richtungen	voll- ständige Aufgaben
1.1. - 31.12.1992	29 847	17 181	963	120	2 399	1 372	11 516	7 360	14 969	8 329
Januar	2 255	1 488	87	8	211	159	830	697	1 127	624
Februar	2 733	1 541	82	4	256	142	1 030	676	1 365	719
März	2 824	1 234	89	8	259	81	1 040	510	1 436	635
April	3 457	1 914	107	14	331	156	1 285	783	1 734	961
Mai	2 308	1 277	76	10	180	113	877	528	1 175	626
Juni	2 363	1 286	75	7	177	127	940	547	1 171	605
Juli	2 922	1 708	112	14	225	118	1 097	739	1 488	837
August	1 950	992	56	7	141	63	790	411	963	511
September	2 206	1 277	68	5	157	95	883	536	1 098	641
Oktober	2 429	1 547	80	18	169	101	1 010	684	1 170	744
November	1 982	1 195	60	15	135	92	793	502	994	586
Dezember	2 418	1 722	71	10	158	125	941	747	1 248	840
1.1. - 31.12.1993	26 327	16 290	789	201	1 962	1 091	10 153	6 875	13 423	8 123
Januar	2 023	1 657	64	8	160	120	773	740	1 026	789
Februar	2 211	1 324	51	14	183	85	796	551	1 181	674
März	2 681	1 511	67	20	227	116	988	638	1 399	737
April	2 473	1 564	75	14	192	95	969	704	1 237	751
Mai	2 164	1 363	72	10	136	80	831	597	1 125	676
Juni	2 461	1 397	96	18	191	90	965	623	1 209	666
Juli	2 296	1 266	81	21	176	99	855	520	1 184	626
August	2 204	1 342	63	23	163	83	851	552	1 127	684
September	1 470	865	39	6	124	47	582	347	725	465
Oktober	2 295	1 342	68	22	151	86	911	532	1 165	702
November	1 948	1 229	59	24	124	84	799	485	966	636
Dezember	2 101	1 430	54	21	135	106	833	586	1 079	717
1.1. - 31.10.1994	18 712	12 393	445	181	1 746	907	6 795	4 954	9 726	6 351
Januar	1 863	1 507	42	22	162	100	662	605	997	780
Februar	1 909	1 235	59	19	157	70	733	516	960	630
März	2 420	1 387	67	22	192	100	837	574	1 324	691
April	1 923	1 184	52	16	150	90	702	460	1 019	618
Mai	1 674	1 202	42	20	135	80	630	492	867	610
Juni	2 075	1 448	38	16	227	92	719	573	1 091	767
Juli	1 994	1 297	40	12	216	99	690	498	1 048	688
August	1 543	1 035	36	9	188	88	562	419	757	519
September	1 737	1 135	34	22	160	100	657	444	886	569
Oktober	1 574	963	35	23	159	88	603	373	777	479

1) Enthalten sind vor allem Dienstleistungsbetriebe - hierzu gehört auch das Gastgewerbe -, Verkehrsbetriebe sowie das Versicherungsgewerbe.

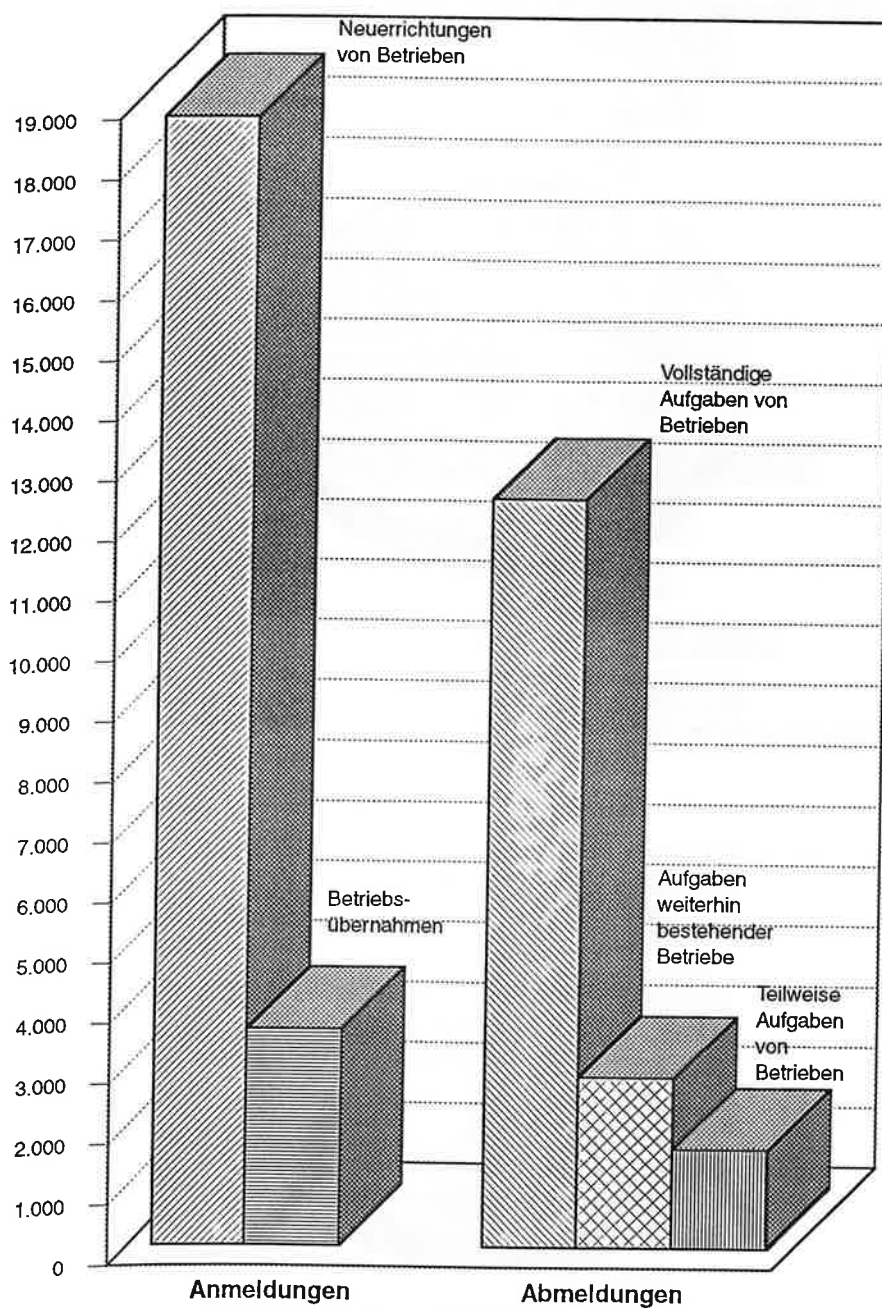
21. Gewerbeanmeldungen und -abmeldungen 1990 bis 1994

Zeitraum	Gewerbeanmeldungen		Gewerbeabmeldungen		Saldo	Gewerbe- abmeldungen je 100 Anmeldungen
	insgesamt	Veränderungen gegenüber Vorjahres- zeitraum	insgesamt	Veränderungen gegenüber Vorjahres- zeitraum		
	Anzahl	um Prozent	Anzahl	um Prozent	Anzahl	Anzahl
1990	52 480	.	4 987	.	47 493	10
1991	51 881	- 1,1	18 523	271,4	33 358	36
1992	37 030	- 28,6	22 110	19,4	14 920	60
1993	31 752	- 14,3	21 748	- 1,6	10 004	68
1991 I. Quartal	15 222	.	4 047	.	11 175	27
II. Quartal	14 057	.	4 212	.	9 845	30
III. Quartal	11 919	.	4 923	.	6 996	41
IV. Quartal	10 683	- 32,2	5 341	98,0	5 342	50
1992 I. Quartal	9 700	- 36,3	5 439	34,4	4 261	56
II. Quartal	10 120	- 28,0	5 768	36,9	4 352	57
III. Quartal	8 722	- 26,8	5 122	4,0	3 600	59
IV. Quartal	8 488	- 20,5	5 781	8,2	2 707	68
1993 I. Quartal	8 507	- 12,3	5 975	9,9	2 532	70
Januar	2 537	- 9,1	2 107	14,4	430	83
Februar	2 712	- 19,9	1 818	- 7,4	894	67
März	3 258	- 7,5	2 050	25,4	1 208	63
II. Quartal	8 497	- 16,0	5 658	- 1,9	2 839	67
April	2 938	- 32,1	2 023	- 18,4	915	69
Mai	2 598	- 9,6	1 806	10,5	792	70
Juni	2 961	1,4	1 829	10,4	1 132	62
III. Quartal	7 175	- 17,7	4 791	- 6,5	2 384	67
Juli	2 755	- 25,3	1 800	- 17,2	955	65
August	2 634	15,0	1 797	40,0	837	68
September	1 786	- 34,9	1 194	- 28,2	592	67
IV. Quartal	7 573	- 10,8	5 324	- 7,9	2 249	70
Oktober	2 703	- 10,6	1 773	- 13,2	930	66
November	2 318	- 5,0	1 602	4,4	716	69
Dezember	2 552	- 15,7	1 949	- 11,6	603	76
1994 I. Quartal	7 532	- 11,5	5 794	- 3,0	1 738	77
Januar	2 340	- 7,8	2 094	- 0,6	246	89
Februar	2 329	- 14,1	1 725	- 5,1	604	74
März	2 863	- 12,1	1 975	- 3,7	888	69
II. Quartal	6 674	- 21,5	5 062	- 10,5	1 612	76
April	2 290	- 22,1	1 659	- 18,0	631	72
Mai	1 946	- 25,1	1 552	- 14,1	394	80
Juni	2 438	- 17,7	1 851	1,2	587	76
III. Quartal	6 234	- 13,1	4 704	- 1,8	1 530	75
Juli	2 359	- 14,4	1 740	- 3,3	619	74
August	1 836	- 30,3	1 425	- 20,7	411	78
September	2 039	14,2	1 539	28,9	500	75
Oktober	1 839	- 32,0	1 273	- 28,2	566	69

1. Gewerbeanzeigen von Januar 1992 bis Oktober 1994

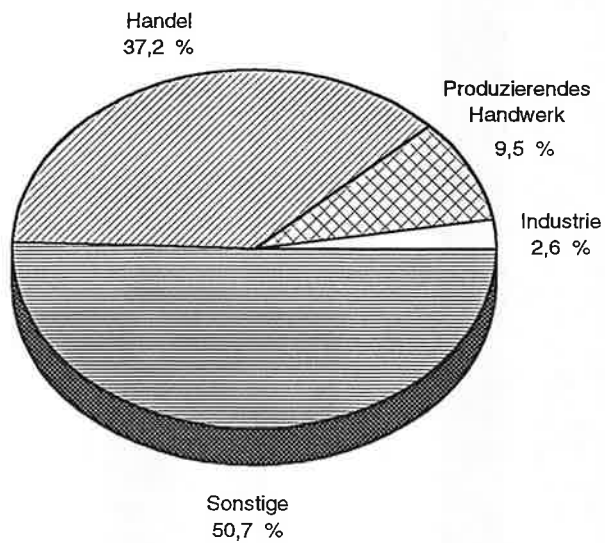


2. Gewerbeanzeigen vom 1.1.1994 bis 31.10.1994 nach dem Grund der Meldung

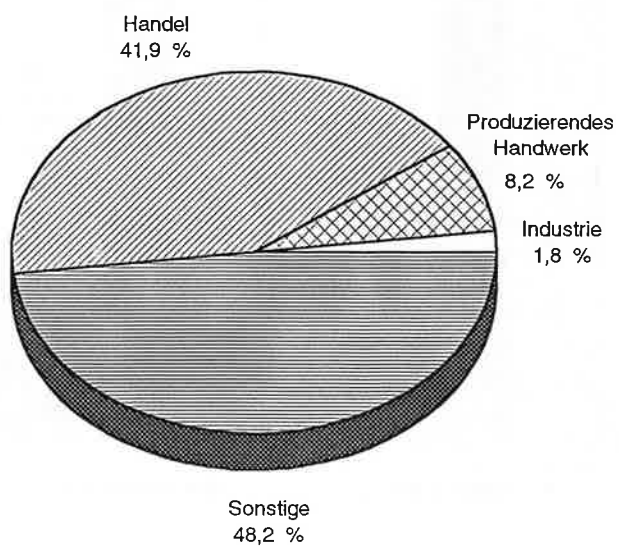


3. Anteile der Betriebsarten an den Gewerbeanzeigen vom 1.1.1994 bis 31.10.1994

Gewerbeanmeldungen



Gewerbeabmeldungen



4. Gewerbebeanzeigen vom 1.1.1994 bis 31.10.1994 nach Kreisen

